

# Kursutvärdering

**Kurs:** Biostatistisk grundkurs:MASB11

**Utvärderas också på LTH:** Nej

**Lärare:** Ullrika Sahlin

**Antal studenter:** 39

**Svarsfrekvens:** 12/39

**Betyg:** 15 VG, 11 G, 2 U

## Sammanfattning:

Studenterna verkar delvis nöjda. Det fanns lite praktiska problem kring datorlaborationerna och miniprojekten.

## Kommentarer:

Vi ska titta på genomförandet av datorlaborationerna och miniprojektet tills nästa gång.

# Course evaluation MASB11 Spring 2023

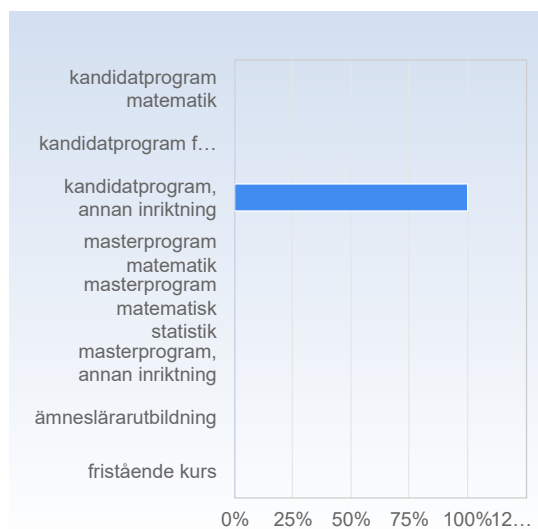
Antal respondenter: 35

Antal svar: 12

Svarsfrekvens: 34,29 %

## Jag har läst kursen som en del av mitt program

Jag har läst kursen som en del av mitt program	Antal svar
kandidatprogram matematik	0 (0,0%)
kandidatprogram fysik, teoretisk fysik, astronomi, sjukhusfysik	0 (0,0%)
kandidatprogram, annan inriktning	12 (100,0%)
masterprogram matematik	0 (0,0%)
masterprogram matematisk statistik	0 (0,0%)
masterprogram, annan inriktning	0 (0,0%)
ämneslärarutbildning	0 (0,0%)
fristående kurs	0 (0,0%)
Summa	12 (100,0%)



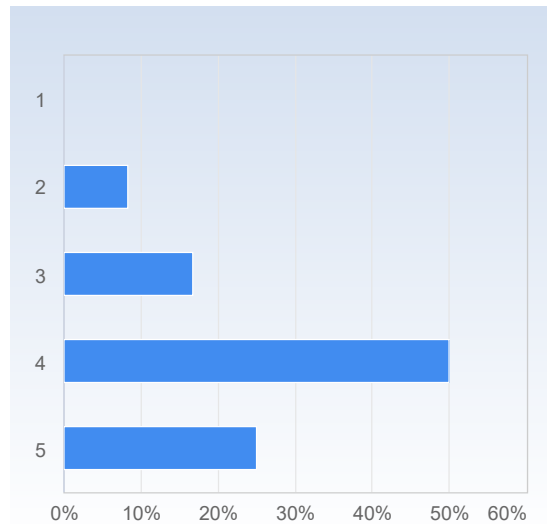
	Medelvärde	Standardavvikelse
Jag har läst kursen som en del av mitt program	3,0	0,0

**Mina förkunskaper har varit tillräckliga för att ta till mig innehållet i kursen.**

**På en skala 1-5 välj det alternativ som bäst motsvarar din åsikt:  
1 = instämmer inte alls → 3 = instämmer delvis → 5 = instämmer helt**

**Mina förkunskaper har varit tillräckliga för att ta till mig innehållet i kursen.**

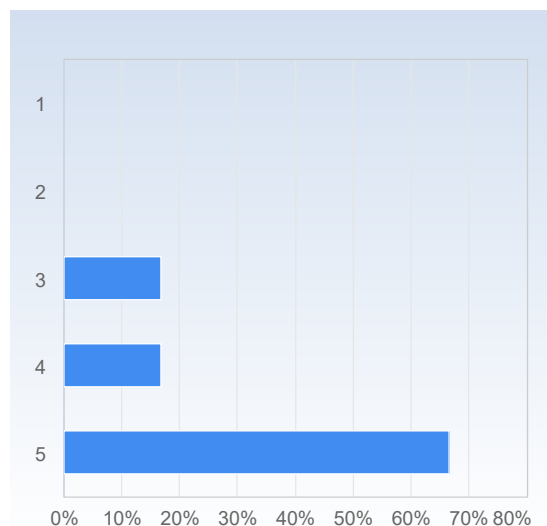
Mina förkunskaper har varit tillräckliga för att ta till mig innehållet i kursen.	Antal svar
1	0 (0,0%)
2	1 (8,3%)
3	2 (16,7%)
4	6 (50,0%)
5	3 (25,0%)
Summa	12 (100,0%)



	Medelvärde	Standardavvikelse
Mina förkunskaper har varit tillräckliga för att ta till mig innehållet i kursen.	3,9	0,9

**Jag har deltagit aktivt i kursen.**

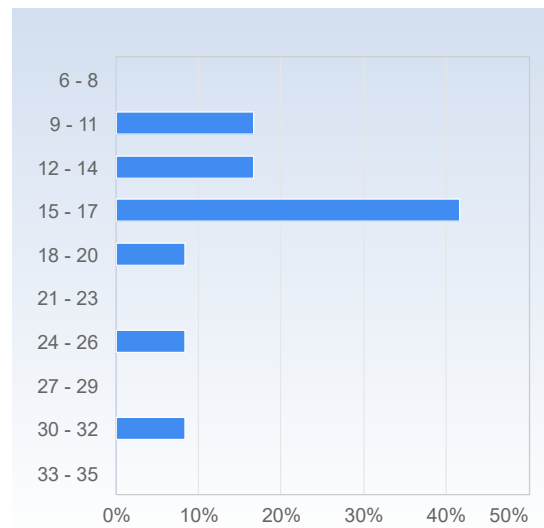
Jag har deltagit aktivt i kursen.	Antal svar
1	0 (0,0%)
2	0 (0,0%)
3	2 (16,7%)
4	2 (16,7%)
5	8 (66,7%)
Summa	12 (100,0%)



	Medelvärde	Standardavvikelse
Jag har deltagit aktivt i kursen.	4,5	0,8

## Genomsnittligt antal timmar som jag totalt ägnat åt kursen varje vecka (inklusive schemalagd undervisning):

Genomsnittligt antal timmar som jag totalt ägnat åt kursen varje vecka (inklusive schemalagd undervisning)	Antal svar
6 - 8	0 (0,0%)
9 - 11	2 (16,7%)
12 - 14	2 (16,7%)
15 - 17	5 (41,7%)
18 - 20	1 (8,3%)
21 - 23	0 (0,0%)
24 - 26	1 (8,3%)
27 - 29	0 (0,0%)
30 - 32	1 (8,3%)
33 - 35	0 (0,0%)
Summa	12 (100,0%)



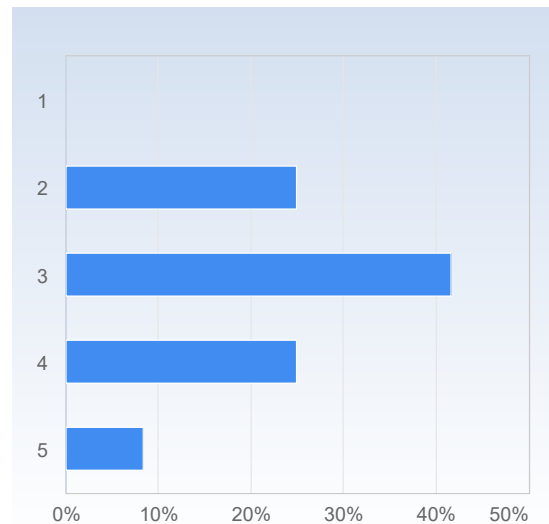
	Medelvärde	Standardavvikelse
Genomsnittligt antal timmar som jag totalt ägnat åt kursen varje vecka (inklusive schemalagd undervisning):	16,2	5,8

## Kursen i allmänhet.

På en skala 1-5 välj det alternativ som bäst motsvarar din åsikt:  
1 = instämmer inte alls → 3 = instämmer delvis → 5 = instämmer helt

### Kursens undervisningssätt och upplägg passade bra för mig.

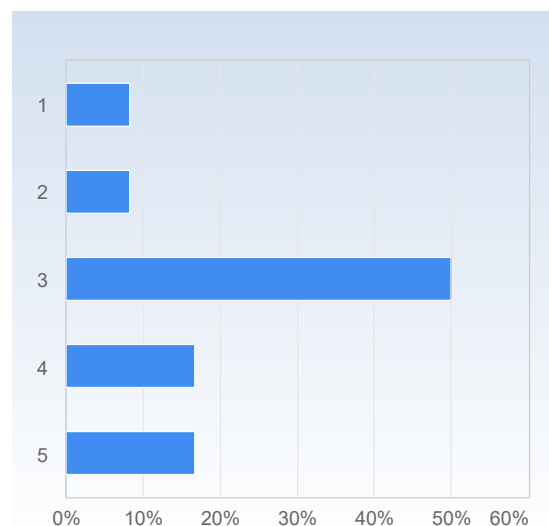
Kursens undervisningssätt och upplägg passade bra för mig.	Antal svar
1	0 (0,0%)
2	3 (25,0%)
3	5 (41,7%)
4	3 (25,0%)
5	1 (8,3%)
Summa	12 (100,0%)



	Medelvärde	Standardavvikelse
Kursens undervisningssätt och upplägg passade bra för mig.	3,2	0,9

### Antalet lärarledda aktiviteter (föreläsningar, lektioner etc.) har varit tillfredsställande.

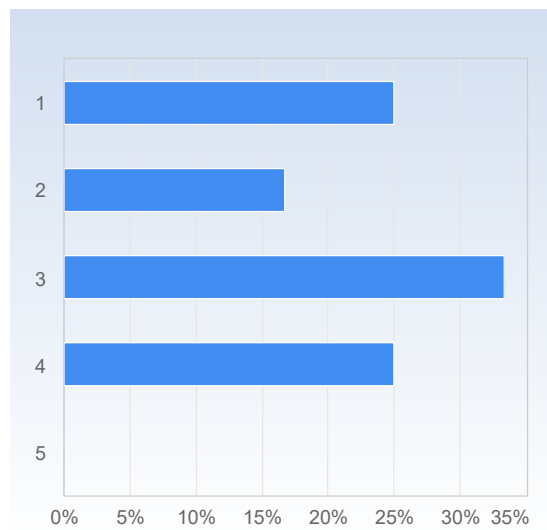
Antalet lärarledda aktiviteter (föreläsningar, lektioner etc.) har varit tillfredsställande.	Antal svar
1	1 (8,3%)
2	1 (8,3%)
3	6 (50,0%)
4	2 (16,7%)
5	2 (16,7%)
Summa	12 (100,0%)



	Medelvärde	Standardavvikelse
Antalet lärarledda aktiviteter (föreläsningar, lektioner etc.) har varit tillfredsställande.	3,2	1,1

## Föreläsningarna har varit värdefulla för mitt lärande.

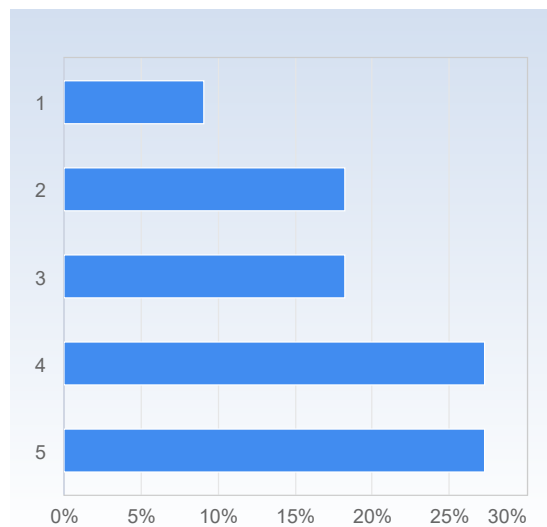
Föreläsningarna har varit värdefulla för mitt lärande.	Antal svar
1	3 (25,0%)
2	2 (16,7%)
3	4 (33,3%)
4	3 (25,0%)
5	0 (0,0%)
Summa	12 (100,0%)



	Medelvärde	Standardavvikelse
Föreläsningarna har varit värdefulla för mitt lärande.	2,6	1,2

## Seminarierna/lektionerna har varit värdefulla för mitt lärande.

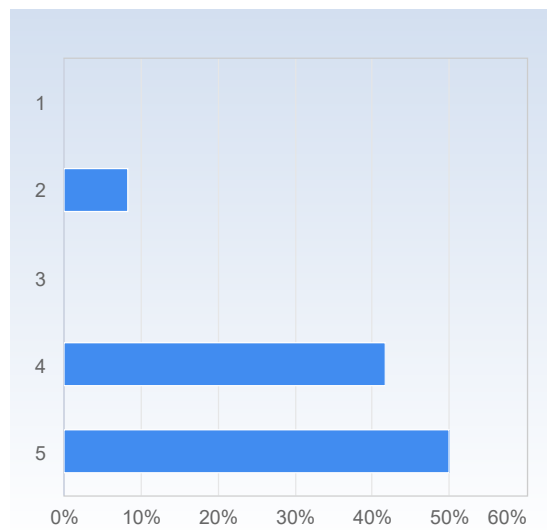
Seminarierna/lektionerna har varit värdefulla för mitt lärande.	Antal svar
1	1 (9,1%)
2	2 (18,2%)
3	2 (18,2%)
4	3 (27,3%)
5	3 (27,3%)
Summa	11 (100,0%)



	Medelvärde	Standardavvikelse
Seminarierna/lektionerna har varit värdefulla för mitt lärande.	3,5	1,4

## Mina självstudier har varit värdefulla för mitt lärande.

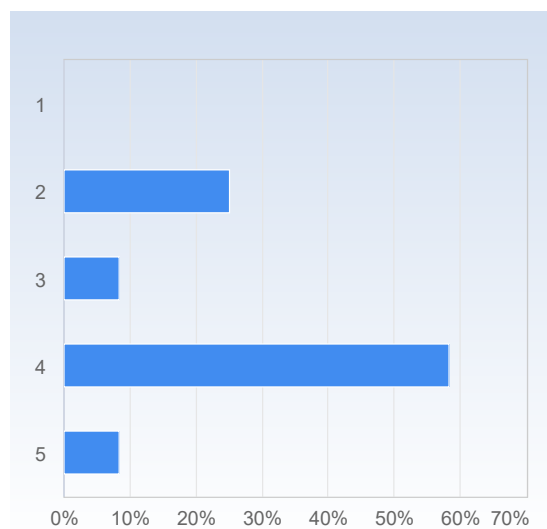
Mina självstudier har varit värdefulla för mitt lärande.	Antal svar
1	0 (0,0%)
2	1 (8,3%)
3	0 (0,0%)
4	5 (41,7%)
5	6 (50,0%)
Summa	12 (100,0%)



	Medelvärde	Standardavvikelse
Mina självstudier har varit värdefulla för mitt lärande.	4,3	0,9

## Kurslitteraturen/-materialet har varit en värdefull resurs.

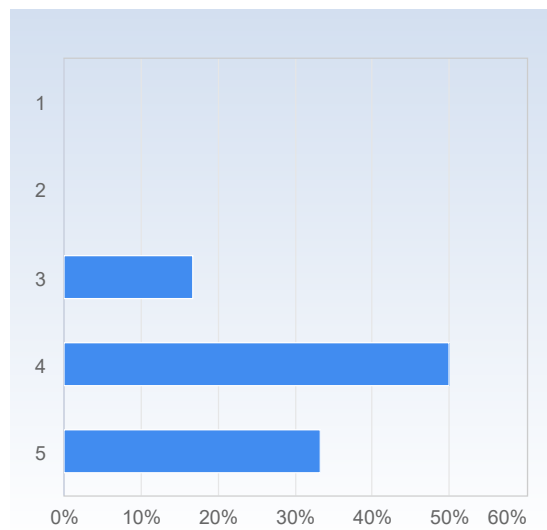
Kurslitteraturen/-materialet har varit en värdefull resurs.	Antal svar
1	0 (0,0%)
2	3 (25,0%)
3	1 (8,3%)
4	7 (58,3%)
5	1 (8,3%)
Summa	12 (100,0%)



	Medelvärde	Standardavvikelse
Kurslitteraturen/-materialet har varit en värdefull resurs.	3,5	1,0

## Den information jag fick före kursstart var tillräcklig.

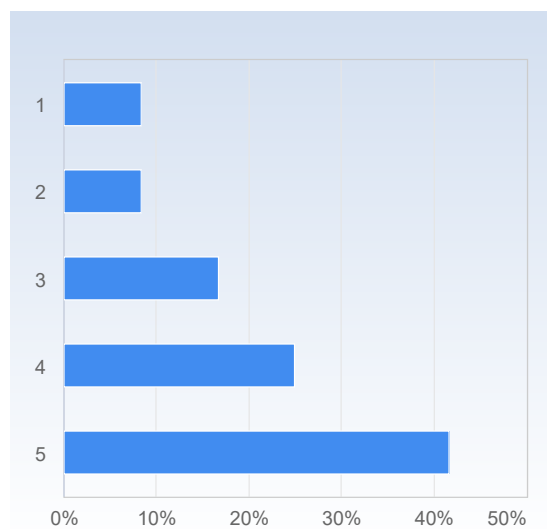
Den information jag fick före kursstart var tillräcklig.	Antal svar
1	0 (0,0%)
2	0 (0,0%)
3	2 (16,7%)
4	6 (50,0%)
5	4 (33,3%)
Summa	12 (100,0%)



	Medelvärde	Standardavvikelse
Den information jag fick före kursstart var tillräcklig.	4,2	0,7

## Under kursens gång har kommunikationen med lärarna varit god.

Under kursens gång har kommunikationen med lärarna varit god.	Antal svar
1	1 (8,3%)
2	1 (8,3%)
3	2 (16,7%)
4	3 (25,0%)
5	5 (41,7%)
Summa	12 (100,0%)

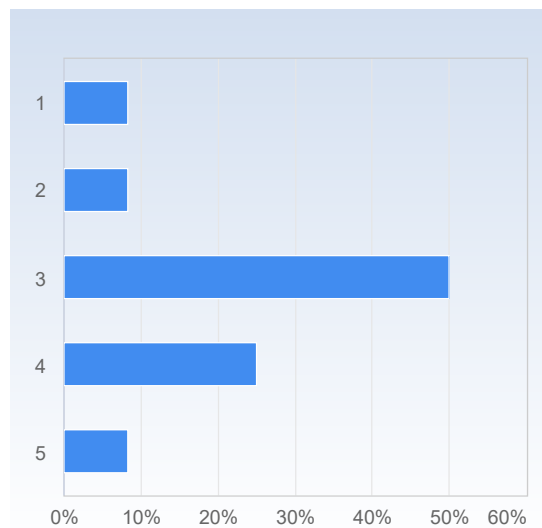


	Medelvärde	Standardavvikelse
Under kursens gång har kommunikationen med lärarna varit god.	3,8	1,3



## Under kursens gång har det varit klart vad som har förväntats av mig.

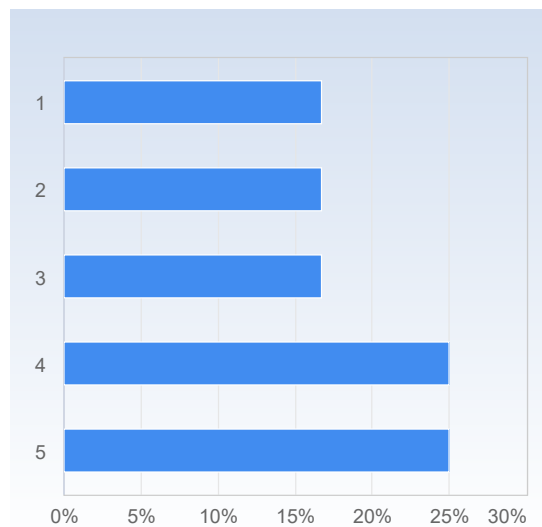
Under kursens gång har det varit klart vad som har förväntats av mig.	Antal svar
1	1 (8,3%)
2	1 (8,3%)
3	6 (50,0%)
4	3 (25,0%)
5	1 (8,3%)
Summa	12 (100,0%)



	Medelvärde	Standardavvikelse
Under kursens gång har det varit klart vad som har förväntats av mig.	3,2	1,0

## Under kursens gång har jag fått värdefull återkoppling från mina lärare.

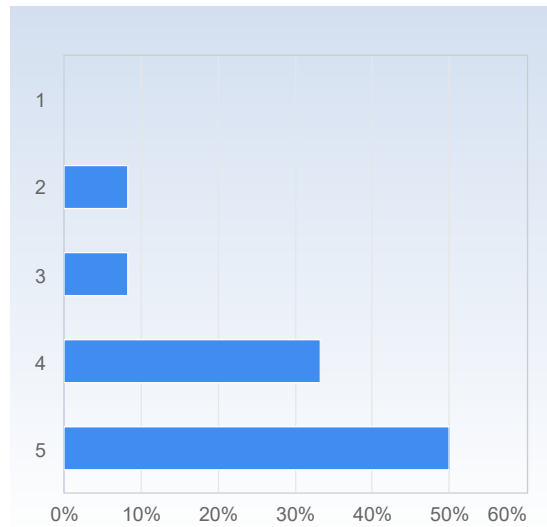
Under kursens gång har jag fått värdefull återkoppling från mina lärare.	Antal svar
1	2 (16,7%)
2	2 (16,7%)
3	2 (16,7%)
4	3 (25,0%)
5	3 (25,0%)
Summa	12 (100,0%)



	Medelvärde	Standardavvikelse
Under kursens gång har jag fått värdefull återkoppling från mina lärare.	3,2	1,5

## Kursen har haft en rimlig arbetsbelastning.

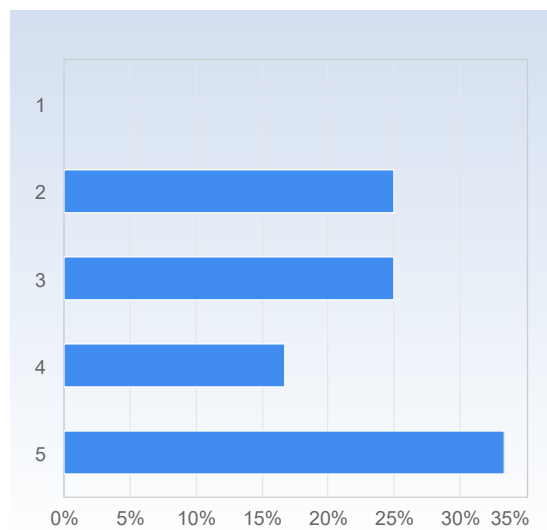
Kursen har haft en rimlig arbetsbelastning.	Antal svar
1	0 (0,0%)
2	1 (8,3%)
3	1 (8,3%)
4	4 (33,3%)
5	6 (50,0%)
Summa	12 (100,0%)



	Medelvärde	Standardavvikelse
Kursen har haft en rimlig arbetsbelastning.	4,2	1,0

## Kursen har haft en jämnt fördelad arbetsbelastning.

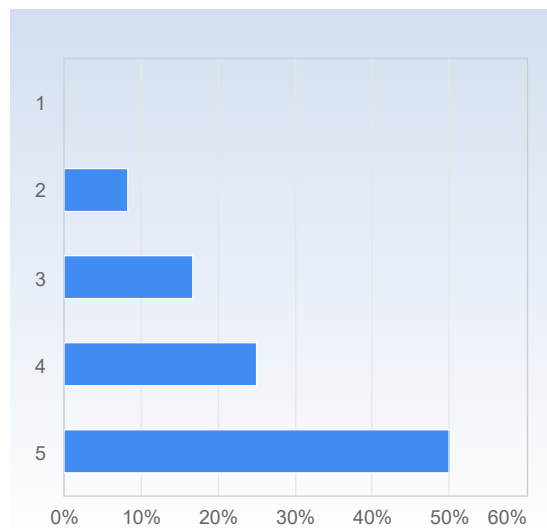
Kursen har haft en jämnt fördelad arbetsbelastning.	Antal svar
1	0 (0,0%)
2	3 (25,0%)
3	3 (25,0%)
4	2 (16,7%)
5	4 (33,3%)
Summa	12 (100,0%)



	Medelvärde	Standardavvikelse
Kursen har haft en jämnt fördelad arbetsbelastning.	3,6	1,2

## Examinationen har speglat kursens innehåll och nivå.

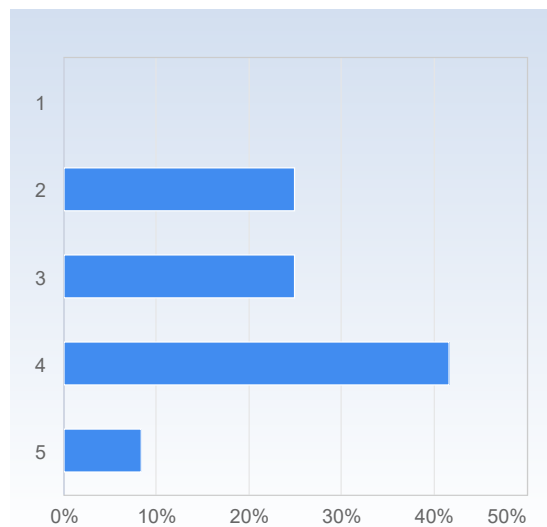
Examinationen har speglat kursens innehåll och nivå.	Antal svar
1	0 (0,0%)
2	1 (8,3%)
3	2 (16,7%)
4	3 (25,0%)
5	6 (50,0%)
Summa	12 (100,0%)



	Medelvärde	Standardavvikelse
Examinationen har speglat kursens innehåll och nivå.	4,2	1,0

## Sammantaget är jag nöjd med kursen.

Sammantaget är jag nöjd med kursen.	Antal svar
1	0 (0,0%)
2	3 (25,0%)
3	3 (25,0%)
4	5 (41,7%)
5	1 (8,3%)
Summa	12 (100,0%)



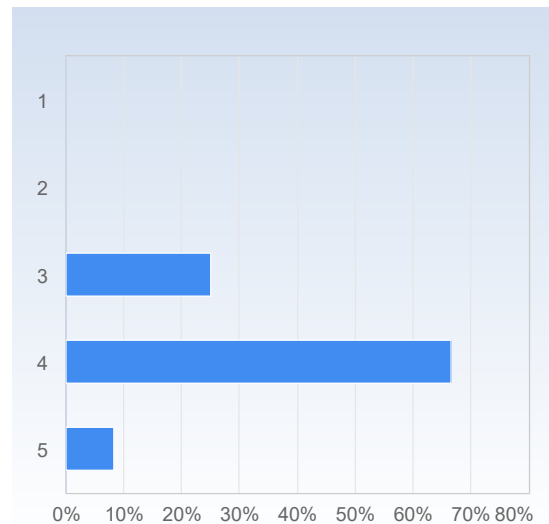
	Medelvärde	Standardavvikelse
Sammantaget är jag nöjd med kursen.	3,3	1,0

## Generiska färdigheter

På en skala 1-5 välj det alternativ som bäst motsvarar din åsikt:  
1 = instämmer inte alls → 3 = instämmer delvis → 5 = instämmer helt.

**Kursen har ökat min förmåga att läsa matematisk text.**

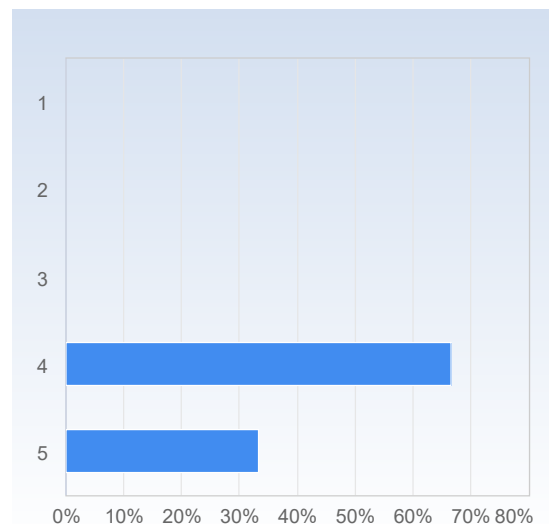
Kursen har ökat min förmåga att läsa matematisk text.	Antal svar
1	0 (0,0%)
2	0 (0,0%)
3	3 (25,0%)
4	8 (66,7%)
5	1 (8,3%)
Summa	12 (100,0%)



	Medelvärde	Standardavvikelse
Kursen har ökat min förmåga att läsa matematisk text.	3,8	0,6

**Kursen har ökat min förmåga att kommunicera ämnet skriftligt.**

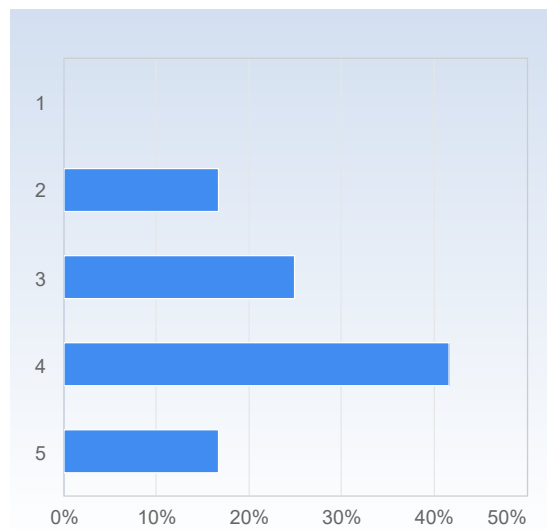
Kursen har ökat min förmåga att kommunicera ämnet skriftligt.	Antal svar
1	0 (0,0%)
2	0 (0,0%)
3	0 (0,0%)
4	8 (66,7%)
5	4 (33,3%)
Summa	12 (100,0%)



	Medelvärde	Standardavvikelse
Kursen har ökat min förmåga att kommunicera ämnet skriftligt.	4,3	0,5

## Kursen har ökat min förmåga att kommunicera ämnet muntligt.

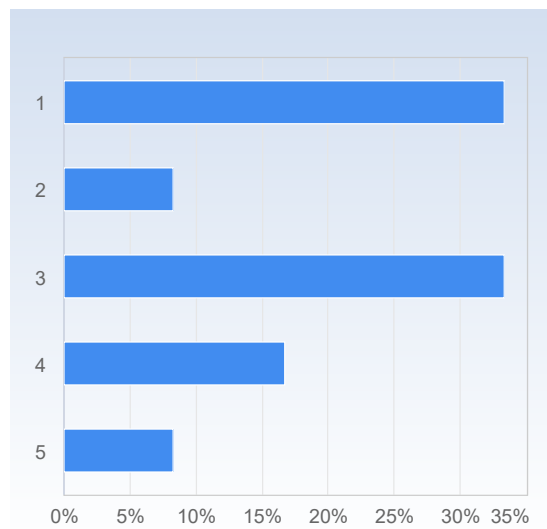
Kursen har ökat min förmåga att kommunicera ämnet muntligt.	Antal svar
1	0 (0,0%)
2	2 (16,7%)
3	3 (25,0%)
4	5 (41,7%)
5	2 (16,7%)
Summa	12 (100,0%)



	Medelvärde	Standardavvikelse
Kursen har ökat min förmåga att kommunicera ämnet muntligt.	3,6	1,0

## Kursen har gjort mig bättre på att samarbeta.

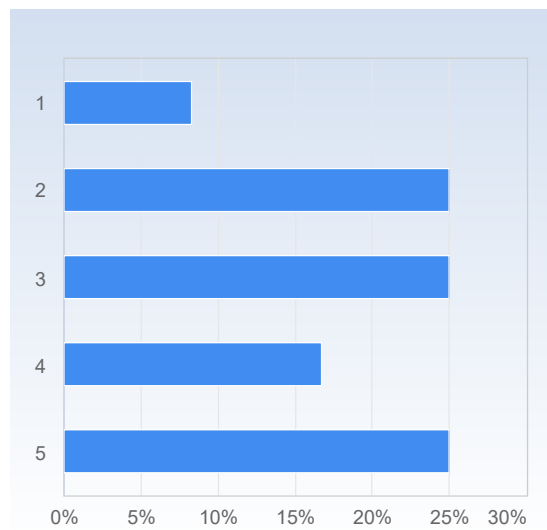
Kursen har gjort mig bättre på att samarbeta.	Antal svar
1	4 (33,3%)
2	1 (8,3%)
3	4 (33,3%)
4	2 (16,7%)
5	1 (8,3%)
Summa	12 (100,0%)



	Medelvärde	Standardavvikelse
Kursen har gjort mig bättre på att samarbeta.	2,6	1,4

## Kursen har ökat min förmåga att söka och bearbeta information.

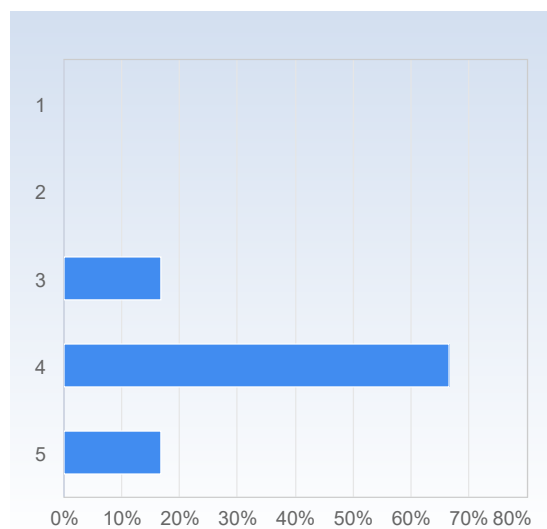
Kursen har ökat min förmåga att söka och bearbeta information.	Antal svar
1	1 (8,3%)
2	3 (25,0%)
3	3 (25,0%)
4	2 (16,7%)
5	3 (25,0%)
Summa	12 (100,0%)



	Medelvärde	Standardavvikelse
Kursen har ökat min förmåga att söka och bearbeta information.	3,2	1,4

## Kursen har ökat min förmåga att analysera och lösa problem.

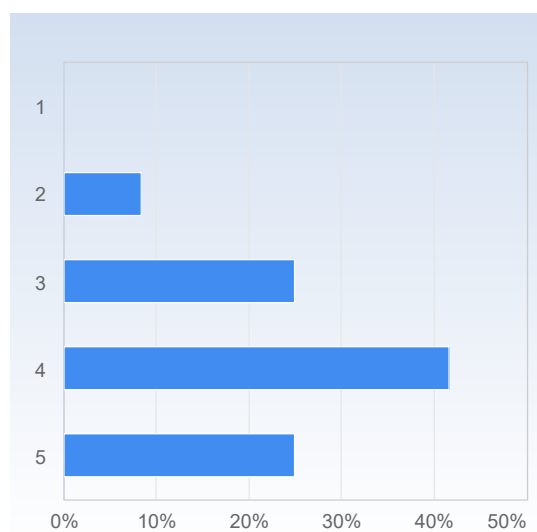
Kursen har ökat min förmåga att analysera och lösa problem.	Antal svar
1	0 (0,0%)
2	0 (0,0%)
3	2 (16,7%)
4	8 (66,7%)
5	2 (16,7%)
Summa	12 (100,0%)



	Medelvärde	Standardavvikelse
Kursen har ökat min förmåga att analysera och lösa problem.	4,0	0,6

## Kursen har gjort mig säkrare på att hantera obekanta problem.

Kursen har gjort mig säkrare på att hantera obekanta problem.	Antal svar
1	0 (0,0%)
2	1 (8,3%)
3	3 (25,0%)
4	5 (41,7%)
5	3 (25,0%)
Summa	12 (100,0%)



	Medelvärde	Standardavvikelse
Kursen har gjort mig säkrare på att hantera obekanta problem.	3,8	0,9